



ABC-CDK

KOMBIDON UTELUFTS/AVLUFTSDON



Båda anslutningarna
kan användas för
avluft eller uteluft.

ANVÄNDNING

Kombinerat utelufts-/avluftsdon för väggmontage.

UTFÖRANDE

Via trådnätsgaller i donets sidor tas uteluften in och avluften evakueras. Konstruktionen minimerar kortslutning mellan avluft/uteluft.

Båda anslutningarna kan användas för avluft eller uteluft.

ABC-CDK tillverkas vanligen i ABC-Garantiplåt med 25 års färgbeläggningssgaranti för korrosivitetsklass C4. Den patenterade färgbeläggningen ABC Garantiplåt är rapsoljebaserad samt testad enligt EN 13523-1:2009 och följer byggplåtens standardkulörer.

SKÖTSEL

Kontrollera behov av rengöring en gång per år.

Medryckning av aerosoler och pudersnö eller isbildning kan inte uteslutas vid ogynnsamma förhållanden.

EXEMPEL BESKRIVNINGSTEXT

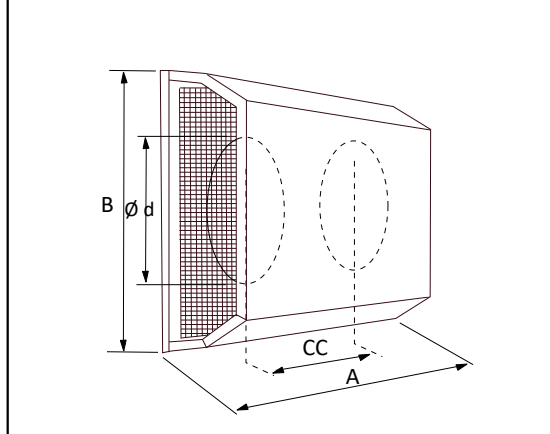
VVS AMA
QMB.2/QMF.2

Utelufts-/avluftsdon ABC-CDK av ABC Ventilationsprodukter AB fabrikat. Storlek 160. Utförd i ABC Garantiplåt i korrosivitetsklass C4 med 25 års garanti på färgbeläggningen.

[Kulör enligt kulörkarta](#)

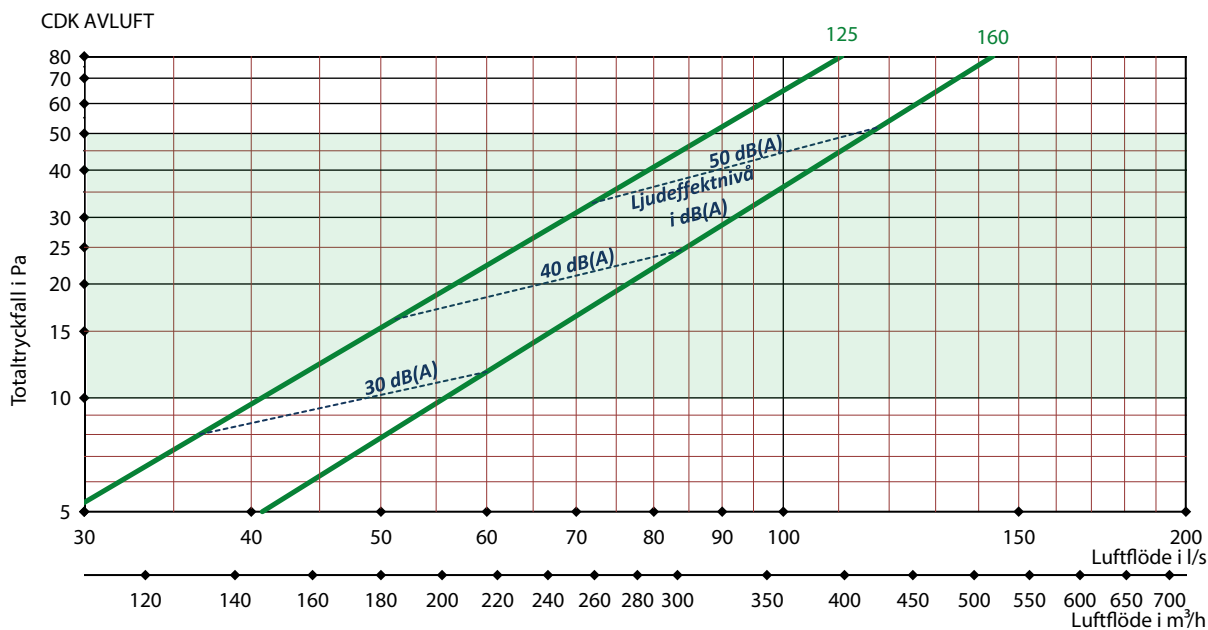
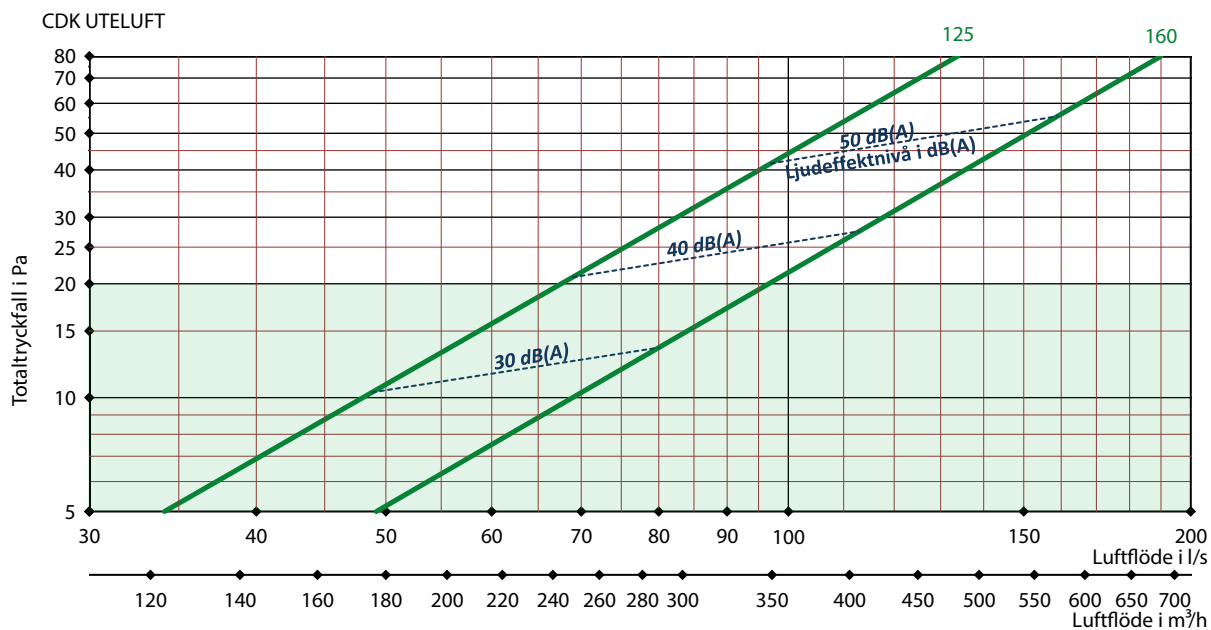
MÅTT

Storlek ABC-CDK	A mm	B mm	Ø d nippelmått	CC mm
125	570	400	125	225
160	570	400	160	262



DIMENSIONERING

Angivna data är riktvärden



Grönmarkerat område innebär ett bra energival. 

Monteringsanvisning:

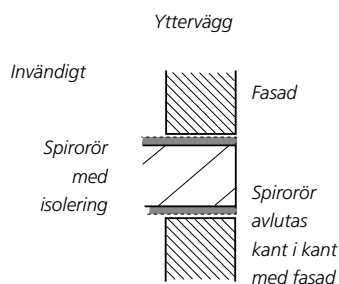

Gäller för ABC-CDK

1. Ytterväggshuven består av vägghuv med anslutningar.
2. Gör hål i väggen och dra ut spirokanaler för avluft respektive uteluft så att kanalerna avslutas kant i kant med fasad. Kanalerna isoleras ända ut till fasaden. Genomgångshål i väggen tätas omsorgsfullt.
3. Vägghuven har gummiringförsedda spiroanslutningar. Anslut vägghuven till utelufts och avlufts kanal. Fäst vägghuven mot fasaden på lämpligt sätt. Täta med fogmassa eller liknande så att vatten inte kan tränga in.

SKÖTSEL

Kontrollera behov av rengöring en gång per år.

Skruvhål
på sidorna



Miljövarudeklaration:

För exakt innehåll av produkten, se aktuell Byggvarudeklaration på hemsidan.