

ABC-ZIGMA ÖGKC

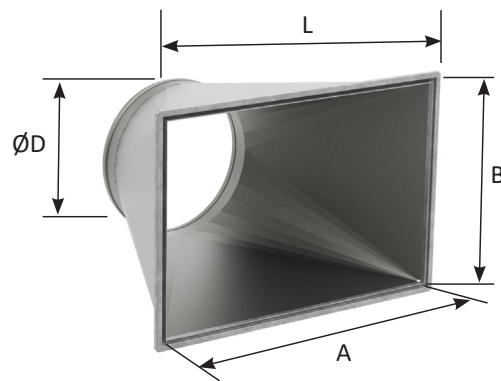
Konad övergång cirkulärt

ANVÄNDNING
Övergång fyrkantig cirkulär

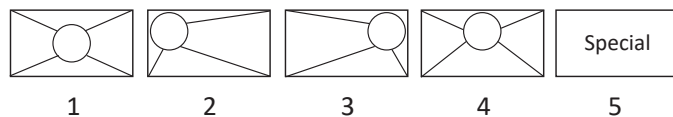
MATERIAL
Förzinkat

TÄTHETSKLASS
Klass C

EXEMPEL BESKRIVNINGSTEXT
1 st ABC-ZIGMA ÖGKC utförande 1.
600x500Ø500 L=400 pg-nipp
av ABC Ventilationsprodukter AB fabrikat.



Utföranden:



ABC-ZIGMA AVSTICK

Avstick från cirkulär kanal

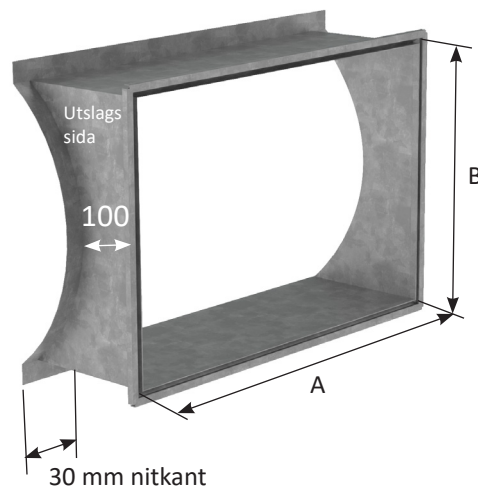
ANVÄNDNING
Avstick från cirkulär kanal.

UTFÖRANDE
Plåten är rillad. Kanalerna stagas utvändigt när största sidan är > 900 mm med hattprofiler.

MATERIAL
Förzinkat

TÄTHETSKLASS
Klass C

EXEMPEL BESKRIVNINGSTEXT
1 st ABC-ZIGMA avstick från cirkulärt 300x400
(Ø rör) L=100 pg-nitkant




Monteringsanvisning ABC-ZIGMA

Gäller för ABC-ZIGMA

1. KONTROLL FÖRE MONTERING:

- Kontrollera att kanalerna är oskadda och att det inte förekommer några onormala skevheter eller transportskador på plåt, skarvlist, packningar.
- Eventuell smuts i kanalen skall avlägsnas innan montering.
- Enligt typgodkännande ska transportsäkringar tas bort och hålen ska tätas med trycktät popnit.



2. FÖRBEREDELSE INNAN MONTAGE:

- Montera den bifogade gummipackningen noggrant, var särskilt noga vid hörnen och dra inte ut längden på packningen (Se bild 1 och 2).
- Klipp av gummipackningen så den överlappar 10 mm vid skarven och pressa ner packningen så ändarna klämmer mot varandra (Se bild 3).
- Alla hörnen kittas noga efter att gummipackningen har monterats, kitt ca 5 cm ner i kanalen och på skarvlist/ gummipackningen i varje hörn.



3. MONTAGE:

- Upphängningsavståndet för kanaler och detaljer får inte överstiga 2400 mm oavsett dimension och det får inte vara mer än en skarv mellan två upphängningar.
- Max avstånd från skarv till upphängning är 500 mm.
- Det är inte tillåtet att lämna kanalen hängande i en skarv.
- Kontrollera att upphängningssystem med rätt klass används för aktuellt montage.
- Kanalerna skall monteras helt vinkelrät mot varandra.
- Passa in skarvarna så de ligger korrekt mot varandra på alla sidor och slå på gejderna runt om. Vi rekommenderar att man använder ytterhörn på alla hörn. Sammanfogning får inte ske med andra detaljer än de som medföljer.



Miljövarudeklaration:

För exakt innehåll av produkten, se aktuell Byggvarudeklaration på hemsidan.