

ABC-ZIGMA RAK KANAL

Standardlängd 1500 mm

ANVÄNDNING

Rak kanal.

UTFÖRANDE

Plåten är rillad. Kanalerna stagas utvändigt när största sidan är > 900 mm med hattprofiler.

MATERIAL

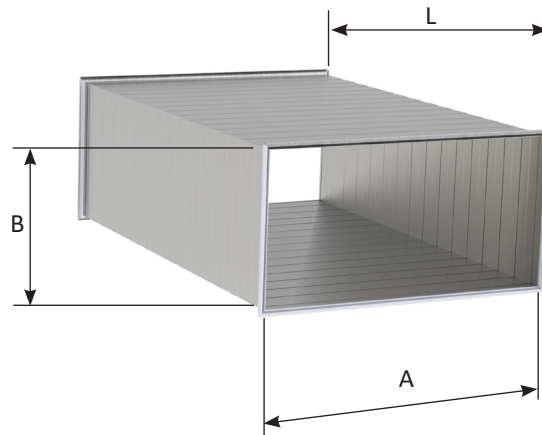
Förzinkat

TÄTHETSKLASS

Klass C

EXEMPEL BESKRIVNINGSTEXT

1 st ABC-ZIGMA rak kanal 1400x500 L=1500 mm.
av ABC Ventilationsprodukter AB fabrikat.



ABC-ZIGMA KANALBÖJ 90°/45°

ANVÄNDNING

Kan även fås med rund ytterradi. 90°/45° kanalbøj

MATERIAL

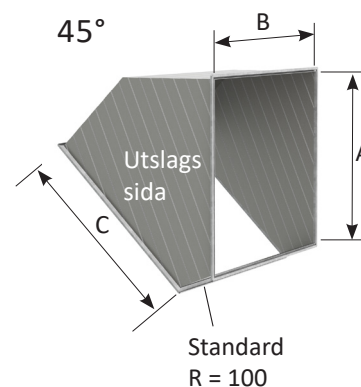
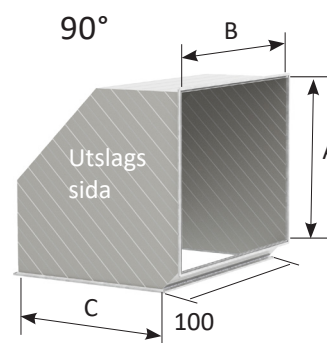
Förzinkat

TÄTHETSKLASS

Klass C

EXEMPEL BESKRIVNINGSTEXT

1 st ABC-ZIGMA kanalbøj 90°
1200x400 R=100 pg-pg av
ABC Ventilationsprodukter
AB fabrikat.




Monteringsanvisning ABC-ZIGMA

Gäller för ABC-ZIGMA

1. KONTROLL FÖRE MONTERING:

- Kontrollera att kanalerna är oskadda och att det inte förekommer några onormala skevheter eller transportskador på plåt, skarvlist, packningar.
- Eventuell smuts i kanalen skall avlägsnas innan montering.
- Enligt typgodkännande ska transportsäkringar tas bort och hålen ska tätas med trycktät popnit.



2. FÖRBEREDELSE INNAN MONTAGE:

- Montera den bifogade gummipackningen noggrant, var särskilt noga vid hörnen och dra inte ut längden på packningen (Se bild 1 och 2).
- Klipp av gummipackningen så den överlappar 10 mm vid skarven och pressa ner packningen så ändarna klämmer mot varandra (Se bild 3).
- Alla hörnen kittas noga efter att gummipackningen har monterats, kitta ca 5 cm ner i kanalen och på skarvlist/ gummipackningen i varje hörn.



3. MONTAGE:

- Upphängningsavståndet för kanaler och detaljer får inte överstiga 2400 mm oavsett dimension och det får inte vara mer än en skarv mellan två upphängningar.
- Max avstånd från skarv till upphängning är 500 mm.
- Det är inte tillåtet att lämna kanalen hängande i en skarv.
- Kontrollera att upphängningssystem med rätt klass används för aktuellt montage.
- Kanalerna skall monteras helt vinkelrät mot varandra.
- Passa in skarvarna så de ligger korrekt mot varandra på alla sidor och slå på gejderna runt om. Vi rekommenderar att man använder ytterhörn på alla hörn. Sammanfogning får inte ske med andra detaljer än de som medföljer.



Miljövarudeklaration:

För exakt innehåll av produkten, se aktuell Byggvarudeklaration på hemsidan.